





Sachsen
Besamung
Biotechnik
Herdbuch
Vermarktung

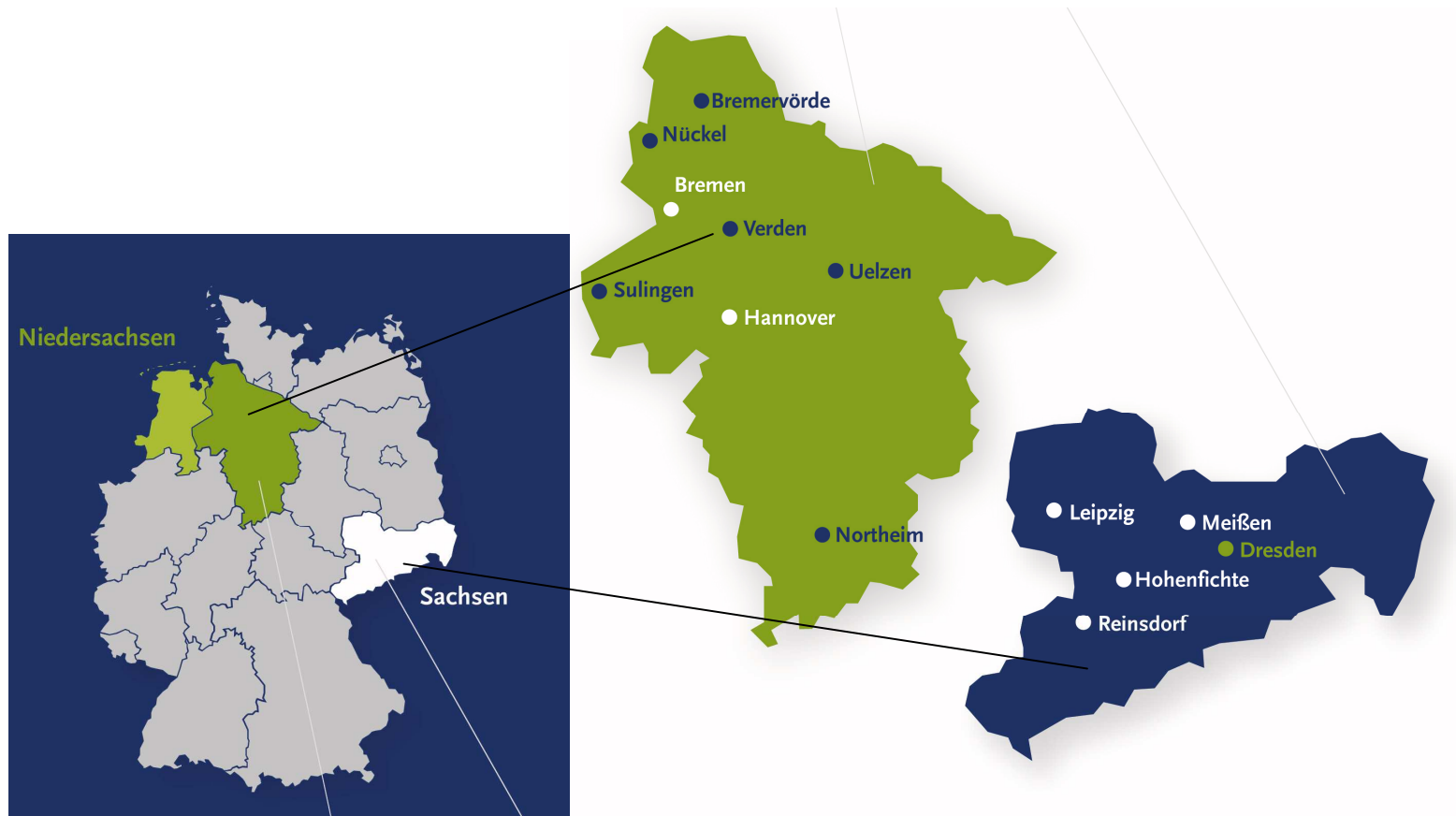


Niedersachsen
Besamung
Biotechnik

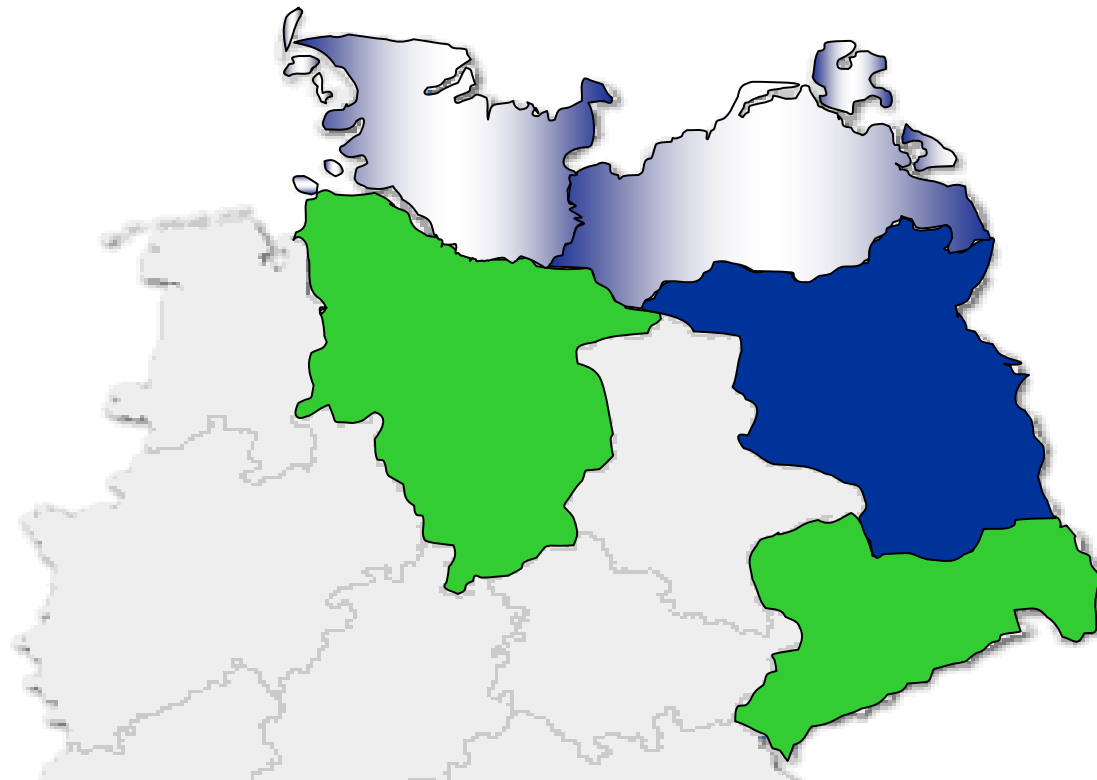





Niedersachsen
Herdbuch
Vermarktung

Zuchtgebiet



Arbeitsgebiet




-  MASTERRIND
-  RBB
-  NOG-Partner

Das Unternehmen

- Kennzahlen 2007 -

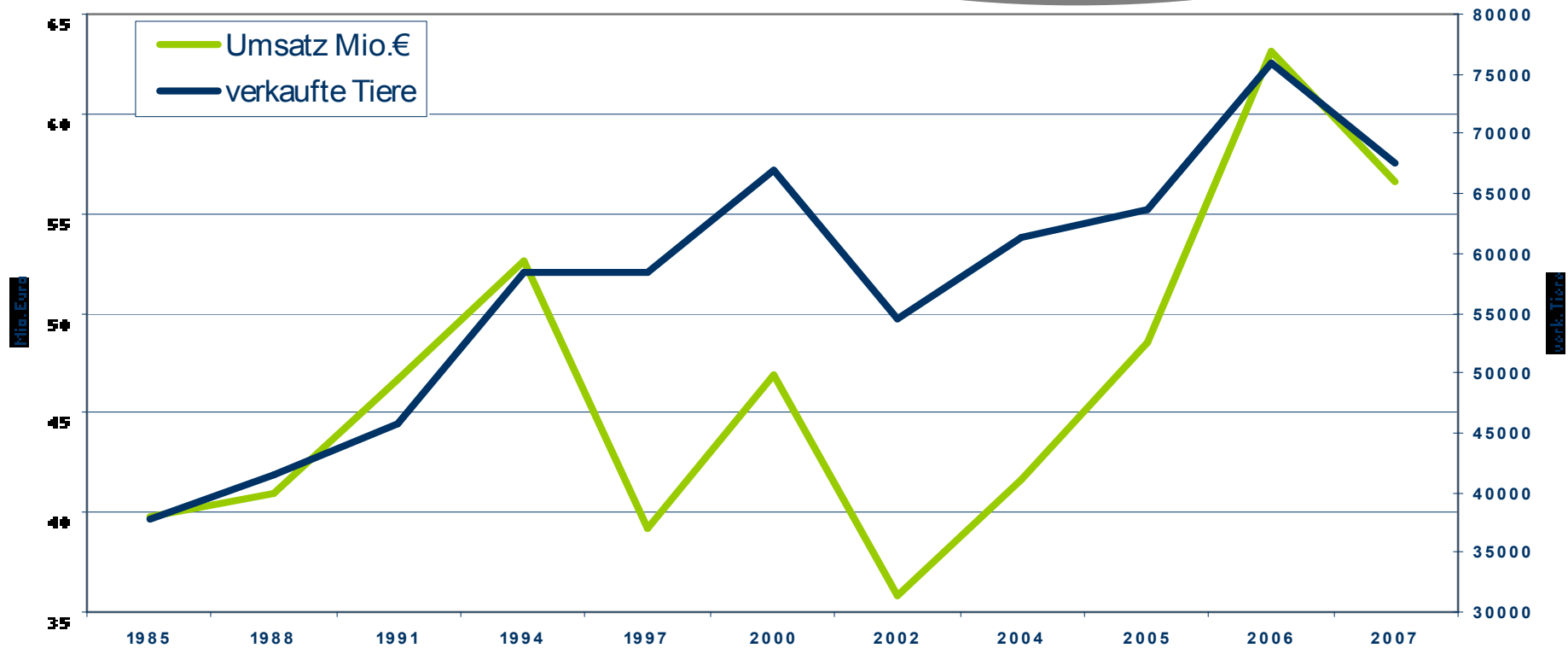
90.000.000	Umsatz in €
15,0	Umsatzsteigerung %
395	Mitarbeiter
8.500	Mitgliedsbetriebe
507.800	aktive Kuhpopulation
4.200.000	Port. Spermaproduktion
1.160.000	Besamungen
2.550.000	Verkaufte Spermaport.
5.500	Produzierte Embryonen
48.000	Verkaufte Zuchtrinder
30.000	Verkaufte NutZRinder

Masterrind GmbH im Überblick



Rinderverkauf

verkaufte Tiere 2006 / 07



2006/2007:

67.515 Tiere (-11,2 %)

56,6 Mio € (-10,2 %)

Zuchtrinderexporte 2006/07

wichtigste 8 Länder

Länder	Stückza	Anteil %	Rg.
Russland RUS	12 042	55,2	1
Ungarn HU	2 069	9,5	4
Kroatien HR	1 330	6,1	
Lettland LV	1 120	5,1	8
Belgien B	1 030	4,7	
Marokko MA	796	3,7	3
Italien I	578	2,7	4
Spanien E	530	2,4	2
Gesamt in 23 Länder	21.808		

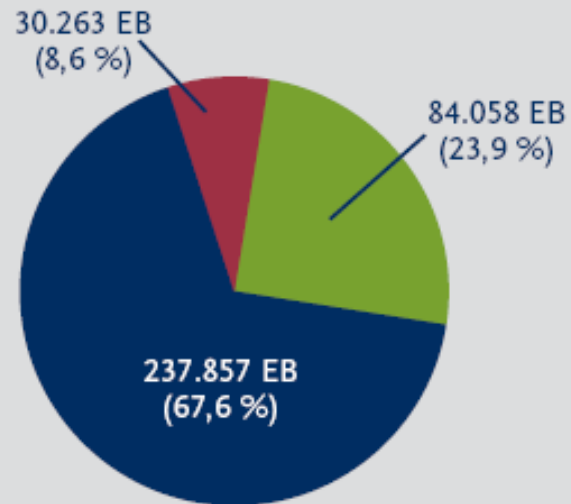


Besamungen 2006 / 2007

Rassen		EB	Total
Schwarzbunt	Neu	302.514 (ASN 437)	592.679 (ASN 660)
	Alt	293.000 (ASN 151)	568.513 (ASN 233)
		+ 9.514 = + 3,25 %	+ 24.166 = + 4,25 %
Rotbunt	Neu	26.599 (DN 2.782)	48.899 (DN 4.678)
	Alt	32.369 (DN 2.568)	58.783 (DN 4.512)
		- 5.770 = - 17,83 %	- 9.884 = - 16,81 %
Fleischrassen	Neu	19.846	47.296
	Alt	18.713	40.275
		+ 1.133 = + 6,05 %	+ 7.021 = + 17,43 %
Total	Neu	352.178	694.212
	Alt	346.801	674.414
		+ 5.377 = + 1,55 %	+ 19.798 = + 2,93 %

Besamung

NIEDERSACHSEN

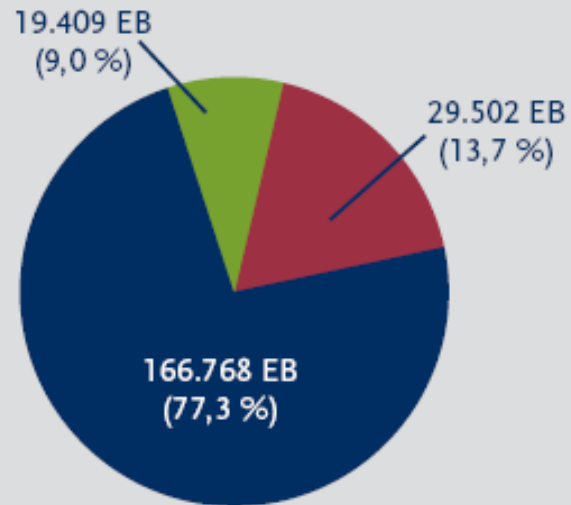


- 86 Tierzuchttechniker
- 143 Tierärzte
- 323 Eigenbestandsbesamer

Ø EB / Tierzuchttechniker	2.766
Ø EB / Tierarzt	588
Ø EB / Eigenbestandsbesamer	94

Besamung

SACHSEN



- 169 Tierzuchttechniker
- 68 Tierärzte u. deren Angestellte
- 111 Eigenbestandsbesamer

Ø EB / Tierzuchttechniker	987
Ø EB / Tierarzt	285
Ø EB / Eigenbestandsbesamer	266

Embryo-Transfer

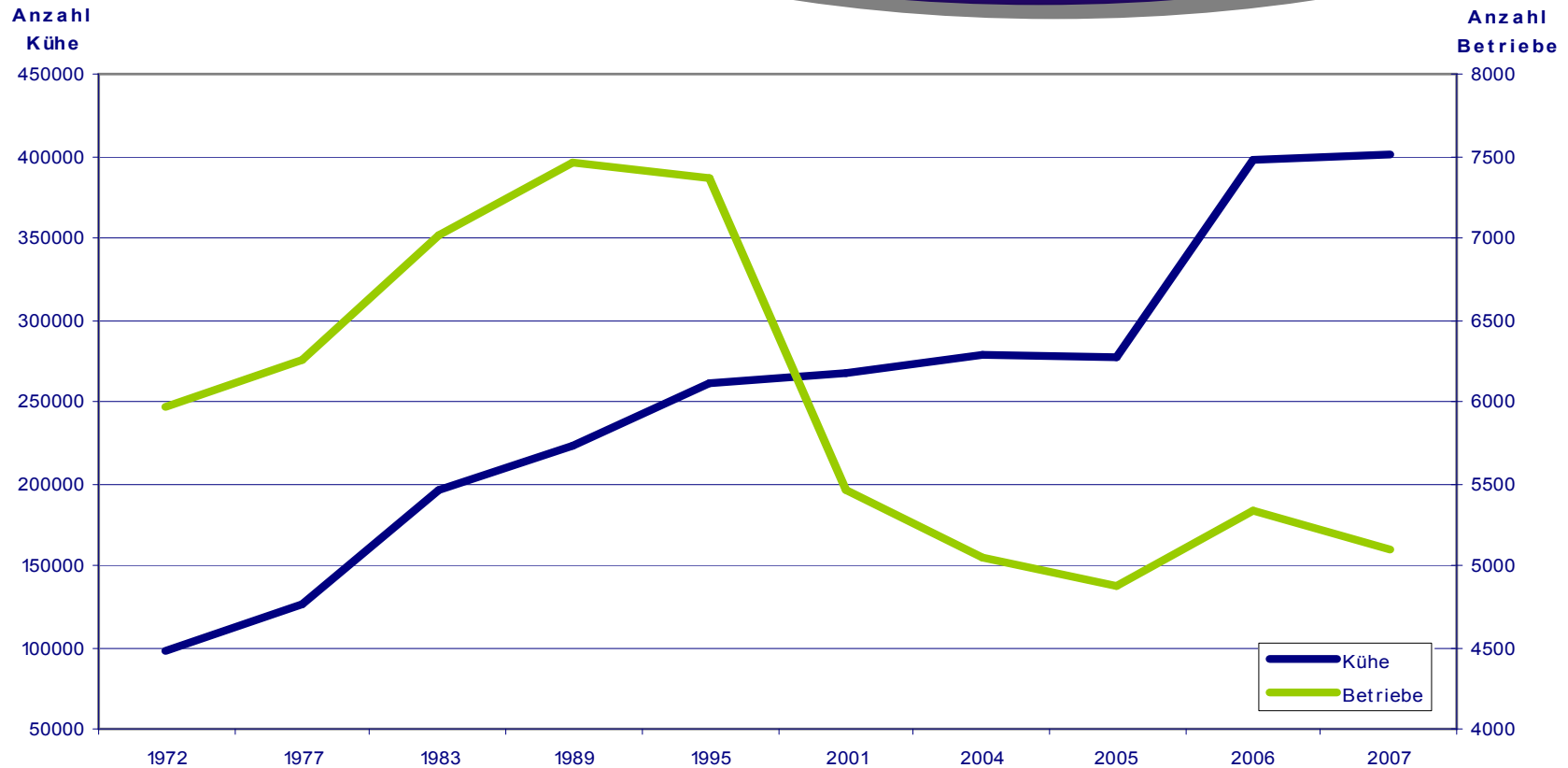
STATISTIK KONVENTIONELLER ET (SUPEROVULATION UND SPÜLUNG)

	2006/2007	2005/2006	Veränderung
SPENDER	393	358	+ 9,7 %
TAUGL. EMBRYONEN	1.842	1.720	+ 7,1 %
EMBRYONEN JE SPENDER	4,7	4,8	- 2,1 %
TRANSFERS	1.014	1.129	- 10,2 %
TG	1.145	982	+ 16,6 %

STATISTIK OPU/IVP (ABSAUGEN VON EIZELLEN / EMBRYONENERZEUGUNG IM LABOR)

	2006/2007	2005/2006	Veränderung
SITZUNGEN	1.407	1.382	+ 1,8 %
TAUGL. EMBRYONEN	2.794	2.343	+ 19,2 %
EMBRYONEN JE SITZUNG	2,0	1,7	+ 17,6 %
TRANSFERS	1.134	1.230	- 7,8 %
TG	1.444	967	+ 49,3 %

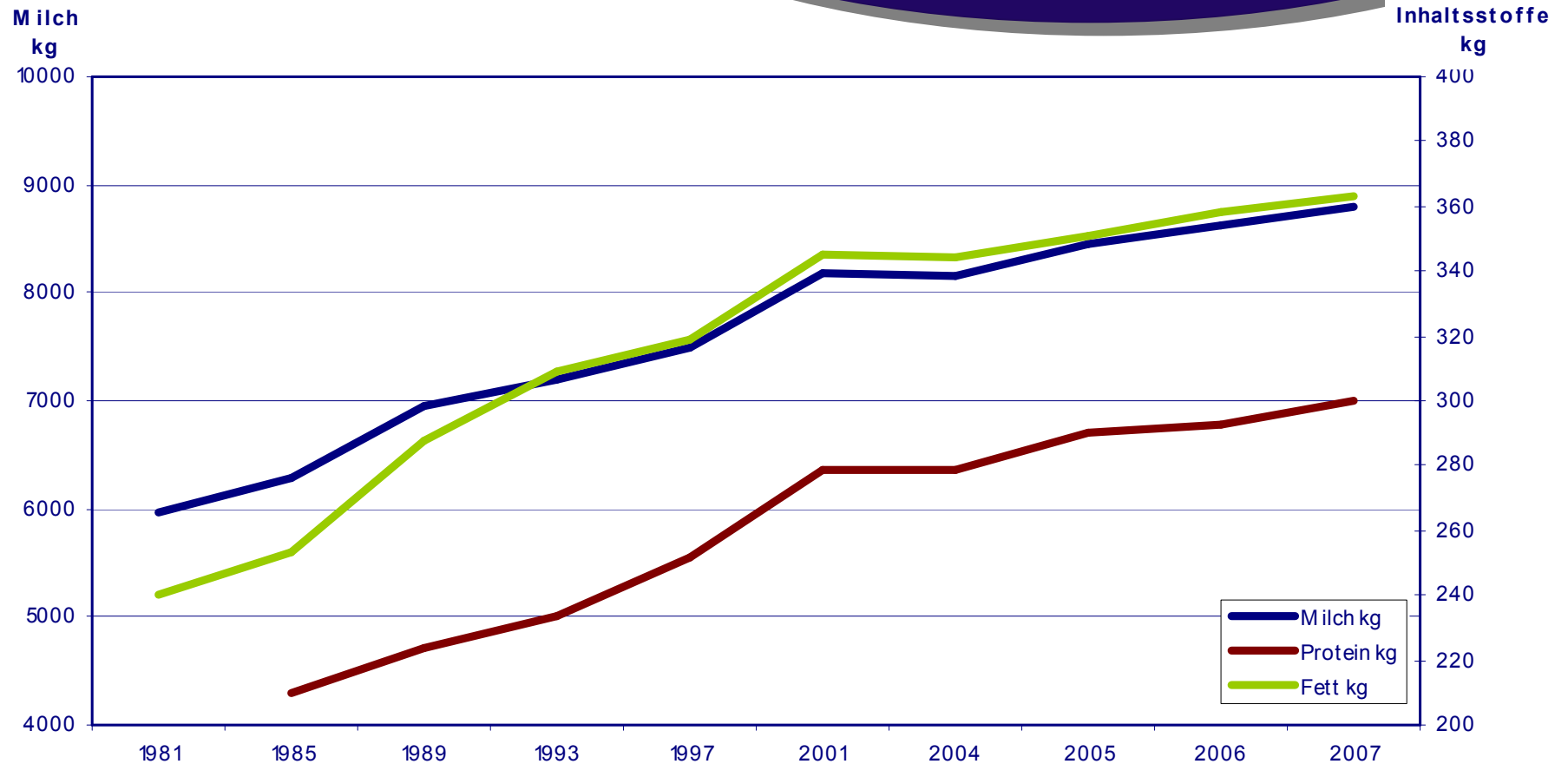
Anzahl der Herdbuchkühe MASTERRIND gesamt



Abschluß 2007: 401.547 (+ 0,7 %) HB-Kühe 5.095 HB-Betriebe (-4,4 %)

Milchleistung

Stand 09/2007



8.798 kg Milch 4,13 % Fett 363 kg Fett 3,41 % Eiweiß 300 kg Eiweiß